

Atividade da Construção potiguar modera queda em abril

RESUMO E COMENTÁRIOS

A Sondagem Indústria da Construção, elaborada pela FIERN em parceria com a CNI, revela que o índice do nível de atividade do setor atingiu 44,1 pontos em abril de 2023, mostrando queda em relação ao mês anterior - a segunda seguida -, embora menos intensa do que em março. O indicador atual, contudo, está 0,6 ponto abaixo do valor registrado em abril de 2022 (44,7 pontos), mas situa-se 0,7 ponto acima de sua média histórica (hoje em 43,4 pontos). Na mesma direção, o número de empregados também apontou menor retração (47,8 pontos). O nível médio de utilização da capacidade operacional (UCO), por sua vez, atingiu 45%, 1 ponto percentual acima do índice de março (44%) e se iguala ao valor registrado em abril de 2022 (45%). Entretanto, está 3 pontos percentuais aquém de sua média histórica (hoje em 48%).

Em maio de 2023, todos os indicadores de expectativas - à exceção do de compras de matérias-primas, que ficou estável - registraram aumento na comparação mensal. E ao situarem-se acima da linha divisória de 50 pontos, revelam que os empresários potiguares preveem aumento no nível de atividade, nas compras de insumos, na contratação de novos empreendimentos e no número de empregados nos próximos seis meses. A intenção de investimento, por sua vez, voltou a subir, alcançando 36,1 pontos: 8,3 pontos acima do índice de abril (27,8 pontos), 6,4 pontos frente ao valor registrado em maio de 2022 (29,7 pontos) e 3,8 pontos superior à sua média histórica (hoje em 32,3 pontos).

Comparando-se os índices mensais avaliados pela Sondagem Indústria da Construção potiguar com os resultados nacionais divulgados em 19/05 pela CNI, observa-se que, de um modo geral, as avaliações convergiram, com a diferença de que na indústria nacional, os empresários reportaram estabilidade no número de empregados em abril de 2023 (indicador de 50,0 pontos).

Para maiores informações sobre a Sondagem Nacional, favor acessar o link:

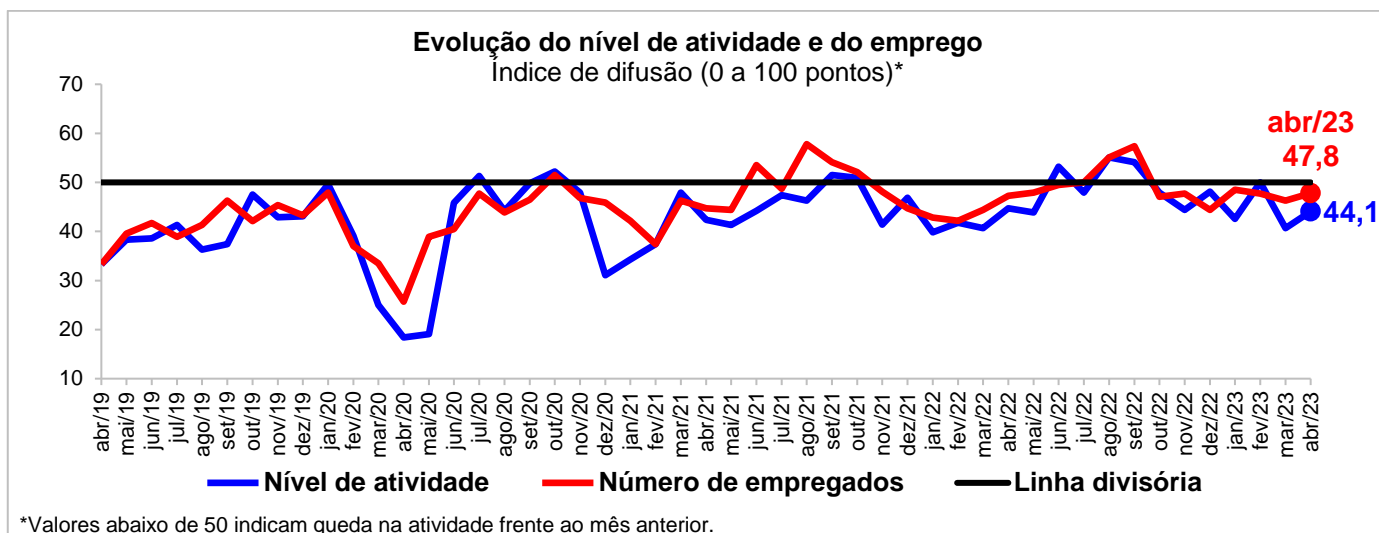
https://static.portaldaindustria.com.br/media/filer_public/ed/7b/ed7b44ac-2d73-469f-9fbd-26151bad5866/sondagemindustriadaconstrucao_abril2023.pdf

EVOLUÇÃO MENSAL DA INDÚSTRIA

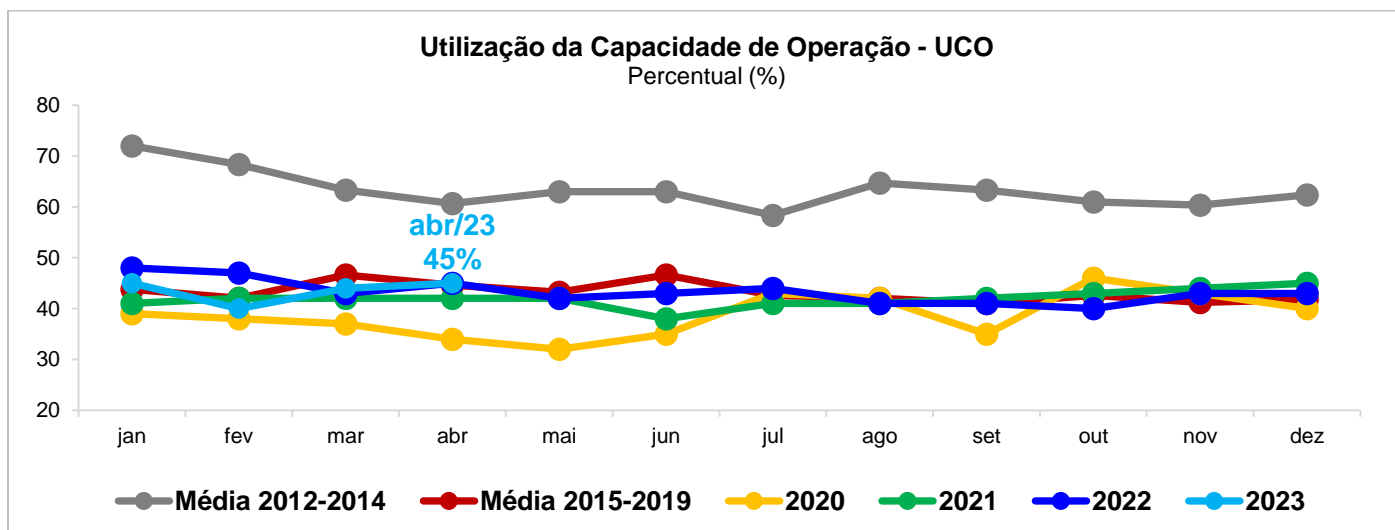
Os resultados da Sondagem Indústria da Construção CNI/CBIC/FIERN, realizada entre os dias 2 e 10 de maio de 2023, mostram que, na opinião dos empresários, a atividade do setor no Rio Grande do Norte registrou queda moderada em abril frente ao mês anterior, a segunda consecutiva.

O indicador do nível de atividade subiu 3,4 pontos em abril de 2023, passando de 40,7 para 44,1 pontos, e ao permanecer abaixo da linha divisória de 50 pontos, revela queda da atividade em relação ao mês anterior, ainda que em menor intensidade. Na comparação com igual mês de 2022, o índice recuou 0,6 ponto (44,7 pontos).

O indicador de evolução do número de empregados cresceu 1,5 ponto em abril de 2023, passando de 46,3 para 47,8 pontos, mas segue abaixo da linha divisória de 50 pontos, mostrando retração no emprego industrial frente ao mês anterior, embora que mais moderada. Na comparação com abril de 2022, o índice avançou 0,5 ponto (47,3 pontos).



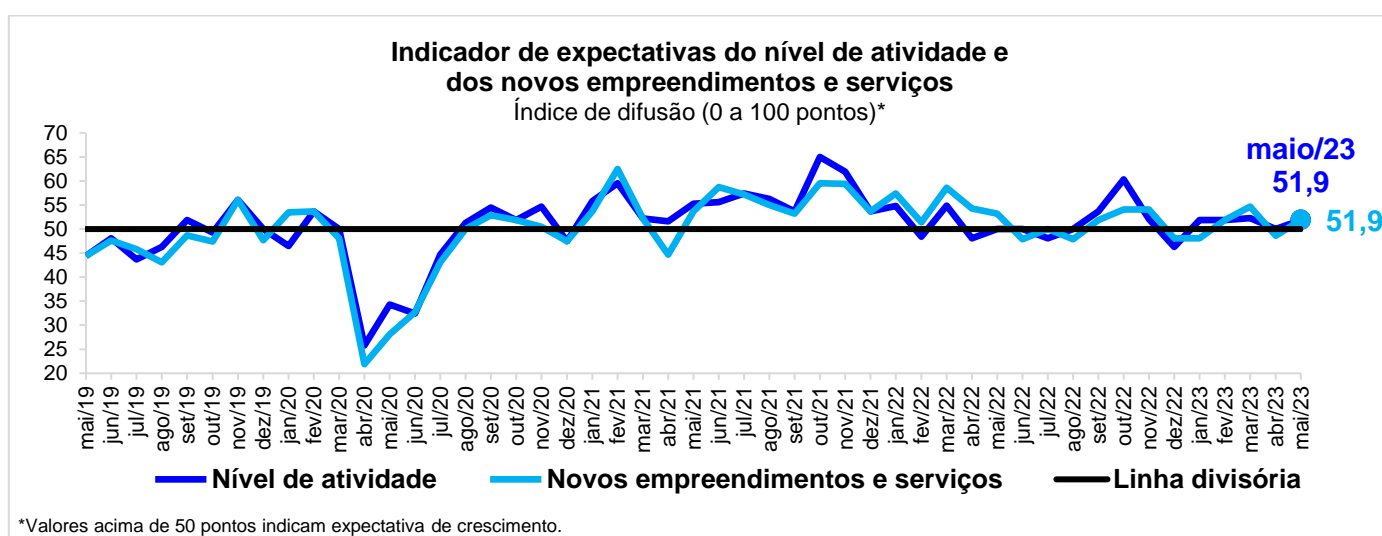
A Utilização da Capacidade Operacional (UCO) da Construção potiguar ficou em 45% em abril de 2023, um ponto percentual acima do indicador de março (44%) e se iguala ao valor registrado em abril de 2022 (45%). Ressalte-se, contudo, que a UCO de abril de 2023 está três pontos percentuais abaixo de sua média histórica (hoje em 48%).



EXPECTATIVAS

Em maio de 2023, as expectativas dos empresários da Indústria da Construção potiguar para os próximos seis meses são otimistas com relação ao nível de atividade, às compras de matérias-primas, à contratação de novos empreendimentos e serviços e ao número de empregados (indicadores de expectativas variam de 0 a 100 pontos; valores acima de 50 pontos revelam otimismo, e abaixo disso, pessimismo). Já a intenção de investir voltou a subir, após duas quedas seguidas.

O indicador de expectativas quanto à evolução do nível de atividade cresceu 1,9 ponto em maio de 2023, passando de 50,0 para 51,9 pontos, mostrando que os empresários preveem aumento nos próximos seis meses. Já o índice de novos empreendimentos e serviços avançou 3,3 pontos, de 48,6 para 51,9 pontos, e ao situar-se acima da linha divisória de 50 pontos, revela perspectiva de alta nos próximos seis meses. Na comparação com maio de 2022, o índice de expectativa do nível de atividade subiu 1,9 ponto, enquanto o de novos empreendimentos recuou 1,3 ponto (50,0 e 53,2 pontos, respectivamente).

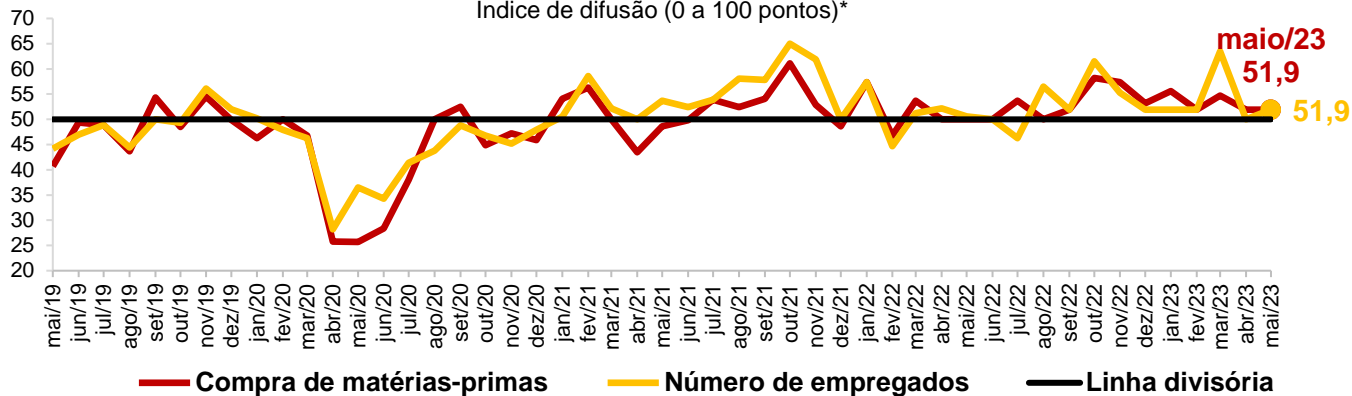


O indicador de compras de insumos e matérias-primas manteve-se em 51,9 pontos em maio de 2023, revelando que os empresários preveem crescimento nos próximos seis meses. Já o índice do número de empregados subiu 1,9 ponto, passando de 50,0 para 51,9 pontos, indicando que na visão dos executivos da Construção haverá aumento do pessoal ocupado nos próximos seis meses. Na comparação com maio de 2022, o índice de compras de insumos avançou 1,9 ponto, enquanto o do número de empregados cresceu 1,3 ponto (50,0 e 50,6 pontos, respectivamente).

Sondagem Indústria da Construção do RN

Ano 14, Número 4, abril de 2023

Indicador de expectativas das compras de matéria-primas e do número de empregados
Índice de difusão (0 a 100 pontos)*



*Valores acima de 50 pontos indicam expectativa de crescimento.

INTENÇÃO DE INVESTIMENTO

Em maio de 2023, o índice que mede a intenção de investimento (compras de máquinas e equipamentos, pesquisa e desenvolvimento, inovação de produto ou processo) na Indústria da Construção alcançou 36,1 pontos, 8,3 pontos acima do valor observado em abril (27,8 pontos), 6,4 pontos sobre o índice de maio de 2022 (29,7 pontos) e 3,8 pontos superiores à sua média histórica (hoje em 32,3 pontos). Note-se, porém, que o índice varia de 0 a 100 pontos, e quanto maior o índice, maior a propensão a investir da indústria.



Sondagem Indústria da Construção do RN

Ano 14, Número 4, abril de 2023

Indicadores	Indústria da Construção		
	Atividade		
Mensal	abril/2022	março/2023	abril/2023
Evolução do nível de atividade	44,7	40,7	44,1
Nível de atividade efetivo em relação ao usual	33,5	28,2	30,9
Evolução do número de empregados	47,3	46,3	47,8
Utilização da Capacidade de Operação - UCO (%)	45	44	45
Expectativas para os próximos seis meses			
Mensal	maio/2022	abril/2023	maio/2023
Nível de atividade	50,0	50,0	51,9
Compra de insumos e matérias-primas	50,0	51,9	51,9
Novos empreendimentos e serviços	53,2	48,6	51,9
Número de empregados	50,6	50,0	51,9
Intenção de investimento*	29,7	27,8	36,1

Indicadores variam no intervalo de 0 a 100. Valores acima de 50 indicam aumento da atividade e do emprego ou expectativas otimistas para os próximos seis meses.

*O índice varia no intervalo de 0 a 100. Quanto maior o índice, maior é a intenção de investimento.

Perfil da amostra: 13 empresas, sendo 3 pequenas e 10 médias e grandes.
Período de coleta: de 2 a 10 de maio de 2023.

Sumário Metodológico

A Sondagem Indústria da Construção é elaborada mensalmente pela Unidade de Economia e Pesquisa da FIERN em parceria com a CNI, com a participação de empresas de todo o Rio Grande do Norte. As informações solicitadas são de natureza qualitativa e resultam do levantamento direto realizado com base em questionário próprio. Cada pergunta permite cinco alternativas excludentes a respeito da evolução ou expectativas de evolução das variáveis pesquisadas. As alternativas são associadas, da pior para a melhor, aos escores 0, 25, 50, 75 e 100. Os resultados são apresentados na forma de indicadores de difusão que variam no intervalo de 0 a 100 pontos. Esses indicadores são obtidos ponderando-se os escores pelas respectivas frequências relativas das respostas. Os indicadores gerais para cada uma das perguntas são obtidos mediante a ponderação dos indicadores dos grupos de empresas: "Pequenas" (entre 10 e 49 empregados), "Médias" (entre 50 e 249 empregados) e "Grandes" (250 empregados ou mais) utilizando-se como peso a variável "Pessoal Ocupado", segundo o Cadastro de Estabelecimentos Empregadores do Ministério do Trabalho e Emprego - CEE/MTE.

EXPEDIENTE: **Sondagem Indústria da Construção**. Publicação Mensal CNI/FIERN/CBIC. Unidade de Economia e Pesquisa - Gerente: Sandra Lúcia Barbosa Cavalcanti - Elaboração: Silvana Maria de Araújo - Fones: (84) 3204-6271/6291 - E-mails: sandra@fiern.org.br; silvana@fiern.org.br - Home page: www.fuern.org.br.